

COMUNE DI SANTA LUCIA DEL MELA

INDICATORE TEMPESTIVITA' DEI PAGAMENTI ANNUALE 2018


(D.P.C.M. del 22-09-2014)

Indicatore tempestività dei pagamenti annuale 2018:

46,90


Importo annuale pagamenti posteriori alla scadenza: euro

1.553.096,53



IL RESPONSABILE DEL SETTORE DI
SERVIZI FINANZIARI

Raj. Elisa Fiumè
Xaw 30/09/18




COMUNE DI SANTA LUCIA DEL MELA

INDICATORE TEMPESTIVITA' DEI PAGAMENTI 4o TRIMESTRE 2018

(D.P.C.M. del 22-09-2014)

Indicatore tempestività dei pagamenti 4o trimestre 2018:

99,36



IL RESPONSABILE DEL SETTORE II

SERVIZIO FINANZIARIO

Ros. [Signature] 30/10/18

INDICATORE DI TEMPESTIVITA' DEI PAGAMENTI

La L. 69/2009, all'art. 23, comma 5, prevede che al fine di aumentare la trasparenza dei rapporti tra le amministrazioni pubbliche e gli utenti, a decorrere dal 1° gennaio 2009 ogni amministrazione pubblica determina e pubblica, con cadenza annuale, sul proprio sito internet un indicatore dei propri tempi medi di pagamento relativi ad acquisti di beni, servizi e forniture, denominato "indicatore di tempestività dei pagamenti".

Anno 2018

Indicatore 1 (data fattura / data emissione mandato) = giorni 65,28

Tempo medio di pagamento determinato tra la data della fattura e la data di emissione del mandato o di avvenuto pagamento

Indicatore 2 (data registraz. interna fattura / data emissione mandato) = giorni 47,81

Tempo medio di pagamento determinato tra la data di registrazione interna della fattura e la data di emissione del mandato o di avvenuto pagamento

Indicatore 5 (data scadenza fattura / data emissione mandato) = giorni -79,27

Tempo medio di pagamento tardivo determinato tra la data di scadenza della fattura e la data di emissione del mandato o di avvenuto pagamento

Indicatore 6 (data atto liquidazione / data emissione mandato) = giorni 28,17

Tempo medio di pagamento determinato tra la data dell'atto di liquidazione e la data di emissione del mandato o di avvenuto pagamento

Indicatore 7 (data atto impegno / data emissione mandato) = giorni 149,34

Tempo medio di pagamento determinato tra la data dell'atto di impegno la data di emissione del mandato o di avvenuto pagamento



IL RESPONSABILE DEL SETTORE II

SERVIZI FINANZIARI

Rag. Elisa Farnà

[Handwritten signature] 30/09/18

COMUNE DI SANTA LUCIA DEL MELA

INDICATORE TEMPESTIVITA' DEI PAGAMENTI 3o TRIMESTRE 2018

(D.P.C.M. del 22-09-2014)

Indicatore tempestività dei pagamenti 3o trimestre 2018:

8,77



IL RESPONSABILE DEL SETTORE II

SANZI ONNICIPALE

Reg. Uff. Com.

Pauc 04/10/18

INDICATORE DI TEMPESTIVITA' DEI PAGAMENTI

La L. 69/2009, all'art. 23, comma 5, prevede che al fine di aumentare la trasparenza dei rapporti tra le amministrazioni pubbliche e gli utenti, a decorrere dal 1° gennaio 2009 ogni amministrazione pubblica determina e pubblica, con cadenza annuale, sul proprio sito internet un indicatore dei propri tempi medi di pagamento relativi ad acquisti di beni, servizi e forniture, denominato "indicatore di tempestività dei pagamenti".

Anno 2018

Indicatore 1 (data fattura / data emissione mandato) = giorni 62,19

Tempo medio di pagamento determinato tra la data della fattura e la data di emissione del mandato o di avvenuto pagamento

Indicatore 2 (data registraz. interna fattura / data emissione mandato) = giorni 44,88

Tempo medio di pagamento determinato tra la data di registrazione interna della fattura e la data di emissione del mandato o di avvenuto pagamento

Indicatore 5 (data scadenza fattura / data emissione mandato) = giorni -89,96

Tempo medio di pagamento tardivo determinato tra la data di scadenza della fattura e la data di emissione del mandato o di avvenuto pagamento

Indicatore 6 (data atto liquidazione / data emissione mandato) = giorni 26,26

Tempo medio di pagamento determinato tra la data dell'atto di liquidazione e la data di emissione del mandato o di avvenuto pagamento

Indicatore 7 (data atto impegno / data emissione mandato) = giorni 145,81

Tempo medio di pagamento determinato tra la data dell'atto di impegno la data di emissione del mandato o di avvenuto pagamento

IL RESPONSABILE DEL SETTORE E
SERVIZIO FINANZIARIO
Ruffo Elisa Fanni
Ruffo 04/10/18


COMUNE DI SANTA LUCIA DEL MELA

INDICATORE TEMPESTIVITA' DEI PAGAMENTI 2o TRIMESTRE 2018

(D.P.C.M. del 22-09-2014)

Indicatore tempestività dei pagamenti 2o trimestre 2018:

70,95



IL RESPONSABILE DEL SERVIZIO
FINANZIARIO

Roberto Fanni
[Handwritten signature]

03/09/18

INDICATORE DI TEMPESTIVITA' DEI PAGAMENTI

La L. 69/2009, all'art. 23, comma 5, prevede che al fine di aumentare la trasparenza dei rapporti tra le amministrazioni pubbliche e gli utenti, a decorrere dal 1° gennaio 2009 ogni amministrazione pubblica determina e pubblica, con cadenza annuale, sul proprio sito internet un indicatore dei propri tempi medi di pagamento relativi ad acquisti di beni, servizi e forniture, denominato "indicatore di tempestività dei pagamenti".

Anno 2018

Indicatore 1 (data fattura / data emissione mandato) = giorni 63,89

Tempo medio di pagamento determinato tra la data della fattura e la data di emissione del mandato o di avvenuto pagamento

Indicatore 2 (data registraz. interna fattura / data emissione mandato) = giorni 45,93

Tempo medio di pagamento determinato tra la data di registrazione interna della fattura e la data di emissione del mandato o di avvenuto pagamento

Indicatore 5 (data scadenza fattura / data emissione mandato) = giorni 23,57


Tempo medio di pagamento tardivo determinato tra la data di scadenza della fattura e la data di emissione del mandato o di avvenuto pagamento

Indicatore 6 (data atto liquidazione / data emissione mandato) = giorni 25,35

Tempo medio di pagamento determinato tra la data dell'atto di liquidazione e la data di emissione del mandato o di avvenuto pagamento

Indicatore 7 (data atto impegno / data emissione mandato) = giorni 131,46

Tempo medio di pagamento determinato tra la data dell'atto di impegno la data di emissione del mandato o di avvenuto pagamento

CAPOCOMISSARIO DEL SETTORE II
SERVIZIO FINANZIARIO
Reg. Elisa Fanni

03/07/18


COMUNE DI SANTA LUCIA DEL MELA

INDICATORE TEMPESTIVITA' DEI PAGAMENTI 1o TRIMESTRE 2018

(D.P.C.M. del 22-09-2014)

Indicatore tempestività dei pagamenti 1o trimestre 2018:

28,83



LIBERAZIONE DEL SETTORE L.

Reg. Elisa Faria

06/06/18

INDICATORE DI TEMPESTIVITA' DEI PAGAMENTI

La L. 69/2009, all'art. 23, comma 5, prevede che al fine di aumentare la trasparenza dei rapporti tra le amministrazioni pubbliche e gli utenti, a decorrere dal 1° gennaio 2009 ogni amministrazione pubblica determina e pubblica, con cadenza annuale, sul proprio sito internet un indicatore dei propri tempi medi di pagamento relativi ad acquisti di beni, servizi e forniture, denominato "indicatore di tempestività dei pagamenti".

Anno 2018

Indicatore 1 (data fattura / data emissione mandato) = giorni 73,72

Tempo medio di pagamento determinato tra la data della fattura e la data di emissione del mandato o di avvenuto pagamento

Indicatore 2 (data registraz. interna fattura / data emissione mandato) = giorni 55,55

Tempo medio di pagamento determinato tra la data di registrazione interna della fattura e la data di emissione del mandato o di avvenuto pagamento

Indicatore 5 (data scadenza fattura / data emissione mandato) = giorni 39,66


Tempo medio di pagamento tardivo determinato tra la data di scadenza della fattura e la data di emissione del mandato o di avvenuto pagamento

Indicatore 6 (data atto liquidazione / data emissione mandato) = giorni 29,57

Tempo medio di pagamento determinato tra la data dell'atto di liquidazione e la data di emissione del mandato o di avvenuto pagamento

Indicatore 7 (data atto impegno / data emissione mandato) = giorni 135,77

Tempo medio di pagamento determinato tra la data dell'atto di impegno la data di emissione del mandato o di avvenuto pagamento



COMUNE DI SANTA LUCIA DEL MELA

06/04/18