

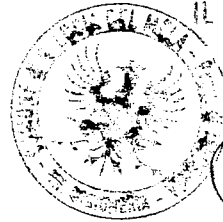
COMUNE DI SANTA LUCIA DEL MELA

INDICATORE TEMPESTIVITA' DEI PAGAMENTI 4o TRIMESTRE 2019

(D.P.C.M. del 22-09-2014)

Indicatore tempestività dei pagamenti 4o trimestre 2019:

98,23



IL RESPONSABILE DEL SETTORE II

CONSIGLIERI
ROSA FERRA

26/05/2020

INDICATORE DI TEMPESTIVITA' DEI PAGAMENTI

La L. 69/2009, all'art. 23, comma 5, prevede che al fine di aumentare la trasparenza dei rapporti tra le amministrazioni pubbliche e gli utenti, a decorrere dal 1° gennaio 2009 ogni amministrazione pubblica determina e pubblica, con cadenza annuale, sul proprio sito internet un indicatore dei propri tempi medi di pagamento relativi ad acquisti di beni, servizi e forniture, denominato "indicatore di tempestività dei pagamenti".

Anno 2019

Indicatore 1 (data fattura / data emissione mandato) = giorni 143,50

Tempo medio di pagamento determinato tra la data della fattura e la data di emissione del mandato o di avvenuto pagamento

Indicatore 2 (data registraz. interna fattura / data emissione mandato) = giorni 152,30

Tempo medio di pagamento determinato tra la data di registrazione interna della fattura e la data di emissione del mandato o di avvenuto pagamento

Indicatore 5 (data scadenza fattura / data emissione mandato) = giorni 533,70

Tempo medio di pagamento tardivo determinato tra la data di scadenza della fattura e la data di emissione del mandato o di avvenuto pagamento


Indicatore 6 (data atto liquidazione / data emissione mandato) = giorni 0,00

Tempo medio di pagamento determinato tra la data dell'atto di liquidazione e la data di emissione del mandato o di avvenuto pagamento

Indicatore 7 (data atto impegno / data emissione mandato) = giorni 0,00

Tempo medio di pagamento determinato tra la data dell'atto di impegno la data di emissione del mandato o di avvenuto pagamento

IL RESPONSABILE DEL SETTORE II
26/05/2020



COMUNE DI SANTA LUCIA DEL MELA

INDICATORE TEMPESTIVITA' DEI PAGAMENTI 3o TRIMESTRE 2019

(D.P.C.M. del 22-09-2014)

Indicatore tempestività dei pagamenti 3o trimestre 2019:

46,70



IL RESPONSABILE DEL SETTORE II
SERVIZI FINANZIARI

Raff. Elisa Fama

07/10/19

INDICATORE DI TEMPESTIVITA' DEI PAGAMENTI

La L. 69/2009, all'art. 23, comma 5, prevede che al fine di aumentare la trasparenza dei rapporti tra le amministrazioni pubbliche e gli utenti, a decorrere dal 1° gennaio 2009 ogni amministrazione pubblica determina e pubblica, con cadenza annuale, sul proprio sito internet un indicatore dei propri tempi medi di pagamento relativi ad acquisti di beni, servizi e forniture, denominato "indicatore di tempestività dei pagamenti".

Anno 2019

Indicatore 1 (data fattura / data emissione mandato) = giorni 124,30

Tempo medio di pagamento determinato tra la data della fattura e la data di emissione del mandato o di avvenuto pagamento

Indicatore 2 (data registraz. interna fattura / data emissione mandato) = giorni 131,20

Tempo medio di pagamento determinato tra la data di registrazione interna della fattura e la data di emissione del mandato o di avvenuto pagamento

Indicatore 5 (data scadenza fattura / data emissione mandato) = giorni 503,10

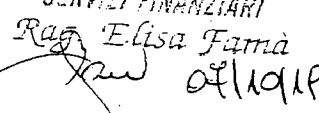

Tempo medio di pagamento tardivo determinato tra la data di scadenza della fattura e la data di emissione del mandato o di avvenuto pagamento

Indicatore 6 (data atto liquidazione / data emissione mandato) = giorni 0,00

Tempo medio di pagamento determinato tra la data dell'atto di liquidazione e la data di emissione del mandato o di avvenuto pagamento

Indicatore 7 (data atto impegno / data emissione mandato) = giorni 0,00

Tempo medio di pagamento determinato tra la data dell'atto di impegno la data di emissione del mandato o di avvenuto pagamento

IL RESPONSABILE DEL SETTORE II
SERVIZI FINANZIARI
Rag. Elisa Farnà



COMUNE DI SANTA LUCIA DEL MELA

INDICATORE TEMPESTIVITA' DEI PAGAMENTI 2o TRIMESTRE 2019

(D.P.C.M. del 22-09-2014)

Indicatore tempestività dei pagamenti 2o trimestre 2019:

45,53

IL RESPONSABILE DEL SETTORE II
SERVIZI FINANZIARI
Rag. *Elisa Fama*
Fama 05/10/19



INDICATORE DI TEMPESTIVITA' DEI PAGAMENTI

La L. 69/2009, all'art. 23, comma 5, prevede che al fine di aumentare la trasparenza dei rapporti tra le amministrazioni pubbliche e gli utenti, a decorrere dal 1° gennaio 2009 ogni amministrazione pubblica determina e pubblica, con cadenza annuale, sul proprio sito internet un indicatore dei propri tempi medi di pagamento relativi ad acquisti di beni, servizi e forniture, denominato "indicatore di tempestività dei pagamenti".

Anno 2019

Indicatore 1 (data fattura / data emissione mandato) = giorni 83,45

Tempo medio di pagamento determinato tra la data della fattura e la data di emissione del mandato o di avvenuto pagamento

Indicatore 2 (data registraz. interna fattura / data emissione mandato) = giorni 59,94

Tempo medio di pagamento determinato tra la data di registrazione interna della fattura e la data di emissione del mandato o di avvenuto pagamento

Indicatore 5 (data scadenza fattura / data emissione mandato) = giorni 47,31

Tempo medio di pagamento tardivo determinato tra la data di scadenza della fattura e la data di emissione del mandato o di avvenuto pagamento

Indicatore 6 (data atto liquidazione / data emissione mandato) = giorni 38,55

Tempo medio di pagamento determinato tra la data dell'atto di liquidazione e la data di emissione del mandato o di avvenuto pagamento

Indicatore 7 (data atto impegno / data emissione mandato) = giorni 178,76

Tempo medio di pagamento determinato tra la data dell'atto di impegno la data di emissione del mandato o di avvenuto pagamento



**IL RESPONSABILE DEL SETTORE II
SERVIZI FINANZIARI**

Rag. Elisa Fama
05104119


COMUNE DI SANTA LUCIA DEL MELA

INDICATORE TEMPESTIVITA' DEI PAGAMENTI 1o TRIMESTRE 2019

(D.P.C.M. del 22-09-2014)

Indicatore tempestività dei pagamenti 1o trimestre 2019:

44,31



IL RESPONSABILE DEL SETTORE II
SERVIZI FINANZIARI

Raff. Elisa Fumà
Luca 04/04/19



INDICATORE DI TEMPESTIVITA' DEI PAGAMENTI

La L. 69/2009, all'art. 23, comma 5, prevede che al fine di aumentare la trasparenza dei rapporti tra le amministrazioni pubbliche e gli utenti, a decorrere dal 1° gennaio 2009 ogni amministrazione pubblica determina e pubblica, con cadenza annuale, sul proprio sito internet un indicatore dei propri tempi medi di pagamento relativi ad acquisti di beni, servizi e forniture, denominato "indicatore di tempestività dei pagamenti".

Anno 2019

Indicatore 1 (data fattura / data emissione mandato) = giorni 100,46

Tempo medio di pagamento determinato tra la data della fattura e la data di emissione del mandato o di avvenuto pagamento

Indicatore 2 (data registraz. interna fattura / data emissione mandato) = giorni 78,40

Tempo medio di pagamento determinato tra la data di registrazione interna della fattura e la data di emissione del mandato o di avvenuto pagamento

Indicatore 5 (data scadenza fattura / data emissione mandato) = giorni 57,68


Tempo medio di pagamento tardivo determinato tra la data di scadenza della fattura e la data di emissione del mandato o di avvenuto pagamento

Indicatore 6 (data atto liquidazione / data emissione mandato) = giorni 52,17

Tempo medio di pagamento determinato tra la data dell'atto di liquidazione e la data di emissione del mandato o di avvenuto pagamento

Indicatore 7 (data atto impegno / data emissione mandato) = giorni 210,17

Tempo medio di pagamento determinato tra la data dell'atto di impegno la data di emissione del mandato o di avvenuto pagamento



IL RESPONSABILE DEL SETTORE II

SERVIZI FINANZIARI

Rag. Elisa Fama

[Handwritten signature] 04/10/19